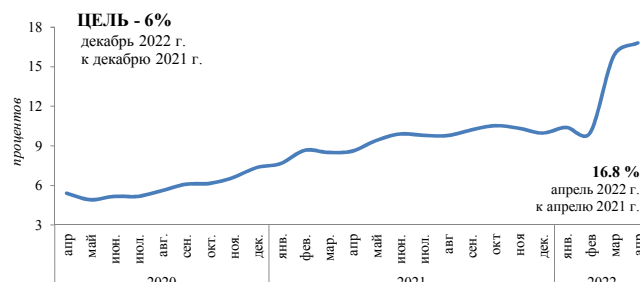


В апреле 2022 г. годовой прирост потребительских цен составил 16,8 процента.

Относительно марта 2022 г. потребительские цены в апреле выросли на 1,6 процента.

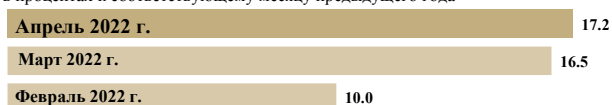
### ДИНАМИКА ПОТРЕБИТЕЛЬСКИХ ЦЕН в годовом выражении



Источник: данные Национального статистического комитета

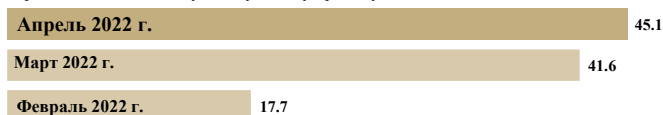
### Базовая инфляция

в процентах к соответствующему месяцу предыдущего года



### Сезонные цены (на плодоовощную продукцию)

в процентах к соответствующему месяцу предыдущего года




### Регулируемые цены и тарифы

в процентах к соответствующему месяцу предыдущего года



### Агрегированный показатель трендовой инфляции

в процентах к соответствующему месяцу предыдущего года



Источник: расчеты Национального банка на основе данных Национального статистического комитета

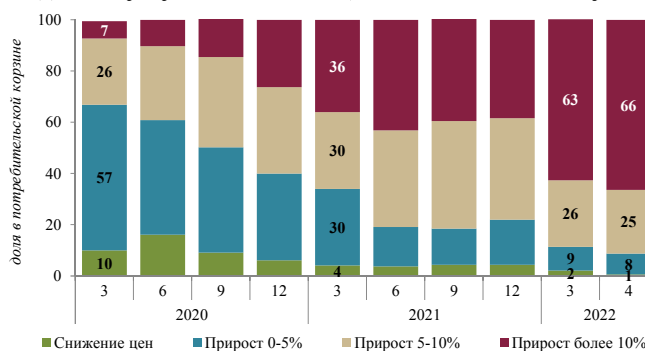
## Общая характеристика изменения потребительских цен

Динамика потребительских цен, к соответствующему месяцу предыдущего года



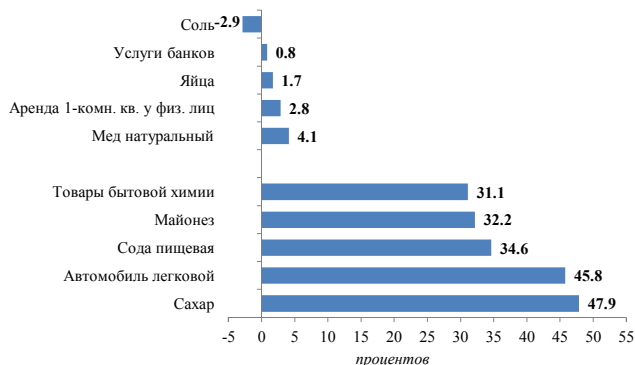
Источник: расчеты Национального банка на основе данных Национального статистического комитета

Динамика разброса компонентов ИПЦ на основе их годовых темпов роста



Источник: расчеты Национального банка на основе данных Национального статистического комитета

### Максимальные и минимальные темпы прироста свободных цен и тарифов в апреле 2022 г. в годовом выражении



Источник: расчеты Национального банка на основе данных Национального статистического комитета

### Максимальные и минимальные темпы прироста регулируемых цен и тарифов в апреле 2022 г. в годовом выражении



Источник: расчеты Национального банка на основе данных Национального статистического комитета